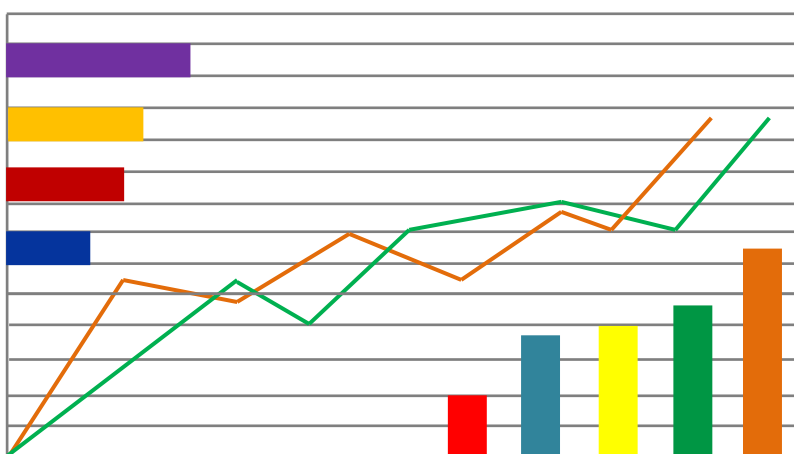


# Näringslivsfakta

Växjö kommun

2023



*Konsultrapport av*



*- Agentur UC Affärsinformation AB -  
för UC Selekt-kund Växjö kommun*

# **Innehållsförteckning**

## **Sida 1**

Försättsblad

## **Sida 2**

### **Nystartade företag**

Branschfördelning

## **Sida 3**

Könsfördelning VD/ansvarig

Månadsfördelning

Årsfördelning 2018-2023

## **Sida 4**

### **Nettotillväxt**

Ökning och minskning företag

## **Sida 5**

### **Alla företag och arbetsställen**

Största AB

Fördelning storleksklass/arbetsställe

## **Sida 6**

Fördelning bolagsformer

## **Sida 7**

Branschfördelning

Åldersfördelning (nya, medelålders och äldre företag)

## **Sida 8**

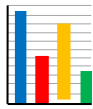
Fördelning UC Riskklass och Nettomsättning AB

Könsfördelning kvinnlig/manlig VD

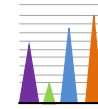
## **Sida 9**

Nettotillväxt kommuner i Kronobergs län

Sammanfattning Växjö kommun



## Näringslivsfakta - Växjö kommun



januari – december 2023

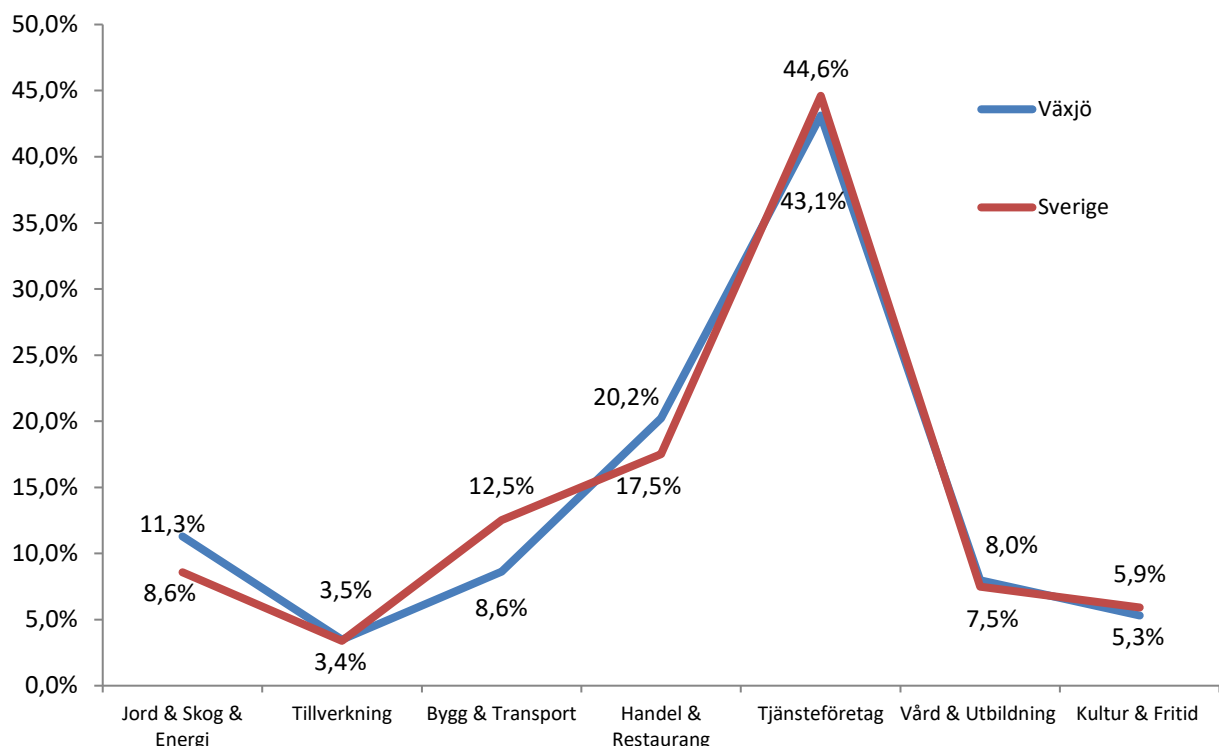
Information om kommunens 9 958 företag\* och 10 953 arbetsställen\*\*

\* **Företag:** inkluderar juridiska formerna aktiebolag (AB), handels & kommanditbolag (HKB); enskild näringsverksamhet (EN), ekonomiska föreningar (EF) samt banker och försäkringsbolag. Huvudkontor+filialer.

\*\* **Arbetsställen:** inkluderar ovanstående juridiska former samt ideella föreningar >1 anställda, bostadsrättsföreningar, stat & kommun, organisationer, stiftelser samt andra juridiska former. Huvudkontor+filialer.

### Nystartade företag – branschfördelning

Det har startats 604 företag i Växjö kommun under 2023. Nedan ses en branschfördelning.

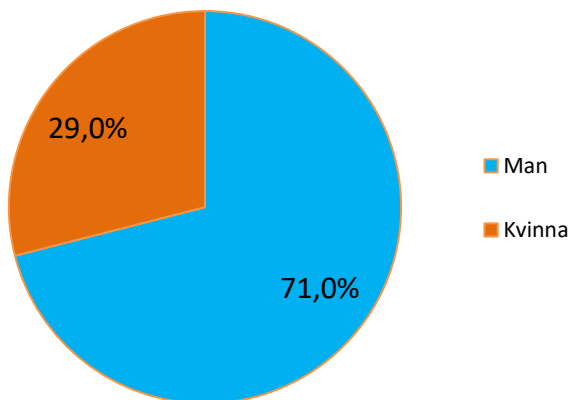


Största skillnaden mot riket vad gäller nystartade företag finns inom Jord & Skog & Energi där Växjö kommun överstiger riksnittet med 2,7 %.

Den största sektorn **Tjänsteföretag** innefattar företag som erbjuder tjänster inom bl a IT, ekonomi, reklam, juridik, försäkring, uthyrning av fastigheter och maskiner, resor, städning, kropps- och hårvård.

## Nystartade företag – fördelning kön, månad, år

Fördelning i kvinnlig/manlig VD, kontaktperson eller innehavare för nystartade företag.

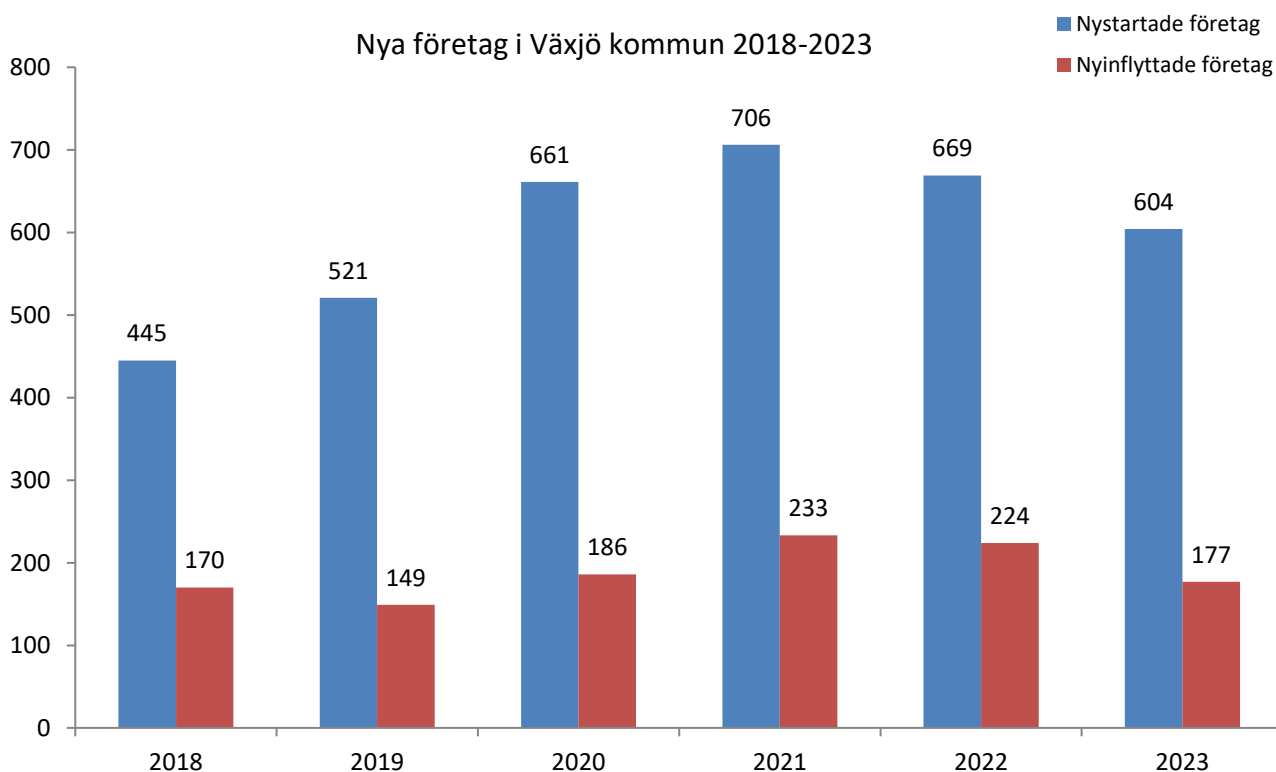


Växjö kommun har 4,3 % lägre andel kvinnliga företagsledare **bland nya företag** än riksnittet som är på 33,3 %.

Antal startade företag/månad under 2023. Totalt 604 företag.

Månad	Antal
Januari	76
Februari	63
Mars	61
April	41
Maj	58
Juni	37
Juli	35
Augusti	49
September	54
Oktober	49
November	51
December	30

Nya företag i Växjö kommun 2018-2023



Antalet nya företag i Växjö kommun minskade något under 2023 vilket är en trend i de flesta kommunerna. I Sverige totalt minskade nyföretagandet med ca 8 % under 2023 (- 7 % under 2022) vilket beror på utmaningar som inflation, räntehöjningar och krigseffekter precis efter en påfrestande pandemi.

# Nettoförändring Växjö kommun 2023

## Ökning och minskning antal företag

Antal 31 dec 2022	9 821 st
Antal 31 dec 2023	<b>9 958 st</b>

### Jan-dec 2023:

Nystartade företag	604 st
Nyinflyttade	<u>177 st</u>
Total ökning	781 st

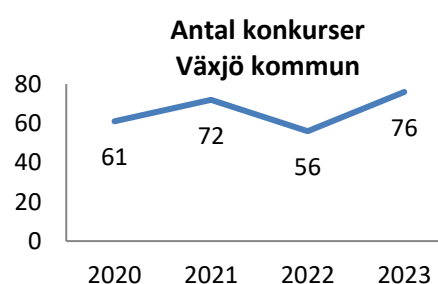
Upphörda*	-311 st
Konkurser**	-76 st
Utflyttade	<u>-257 st</u>
Total minskning	-644 st

Förändring antal företag 2022-2023	<b>+137 st</b>
Nettoförändring	<b>+1,4 %</b>

Enligt **konkursstatistik från UC** var antalet konkurser 76 st 2023 och 56 st 2022. Ökningen är därmed 36 % i kommunen.

För Sverige som helhet har ökningen varit 29 % under året pga inflation, höga räntor, byggkris med mera. Konkursnivån är i paritet med finanskrisens år på 90-talet.

2023 gick ca 8400 företag i konkurs, 2022 var det ca 6500 företag och 2021 ca 6000 företag.



### Nettoförändring:

2014:	+1,9 % (+163 st)
2015:	+3,7 % (+321 st)
2016:	+1,1 % (+94 st)
2017:	+1,7 % (+121 st)
2018:	-0,5 % (-51 st)
2019:	+1,4 % (+123 st)
2020:	+2,7 % (+250 st)
2021:	+2,4 % (+228 st)
2022:	+2,1 % (+200 st)
2023:	+1,4 % (+137 st)

Upphörda\*: Avregistrerade, inaktiva, fusion, likvidation, överförda, kommission, konkurser enskilda firmor

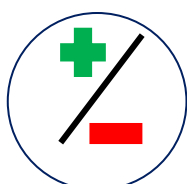
Konkurser\*\*: Avser juridiska personer som aktieföretag, handels-/kommanditbolag, ekonomiska föreningar



781 företag har tillkommit (nystartade och nyinflyttade)



644 företag har försvunnit (upphörda och utflyttade)



Totalt har det skett en ökning med 137 företag vilket ger en nettoförändring med **+1,4 %** för Växjö kommun 2023 vad gäller antalet företag (ifjol +2,1 %).

## Alla företag – största AB

Aktiebolag med huvudkontor i Växjö kommun, 10-i-topplista.

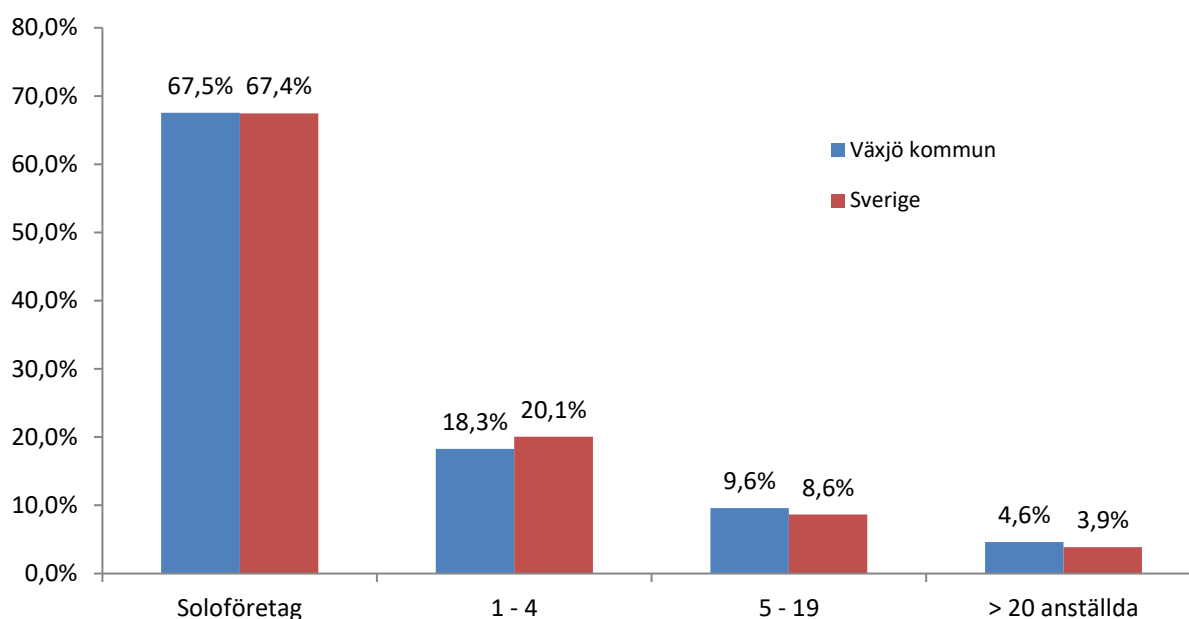
Rangordnas efter nettoomsättning enligt senaste bokslut.

Se även omsättningsförändring mot fg bokslut.

Företagsnamn	Oms. (tkr)	Ökning oms. %	Anställda (hk+filialer)	Ort
Atea Logistics AB	6802243	1	227	Växjö
Rejlers Sverige AB	1362786	13	964	Växjö
Abetong AB	1302202	2	501	Växjö
IV Produkt AB	1174593	11	293	Växjö
Foxway Finance AB	1122102	50	5	Växjö
Outnorth AB	1073830	2	126	Växjö
Foxway AB	992244	18	151	Växjö
Alwex Transport AB	935463	2	87	Växjö
Visma Spcs AB	935024	8	498	Växjö
Micropower Sweden AB	881642	54	230	Växjö

Utöver dessa företag med huvudkontor i kommunen finns det stora filialer, bl a: Volvo Construction Equipment AB, Braås (500-999 anställda och hk i Eskilstuna), Combitech AB (200-499 anställda och hk i Linköping), Samhall AB, Växjö (200-499 anställda och hk i Stockholm), Postnord Sverige AB (200-499 anställda och hk i Solna) och Olivia Assistans (200-499 anställda och hk i Danderyd). Om man ser till ekonomiska föreningar så finns giganten Södra Skogsägarna (200-499 anställda på Växjökontoret och omsättning över 10 Mkr).

## Alla arbetsställen – fördelning antal anställda

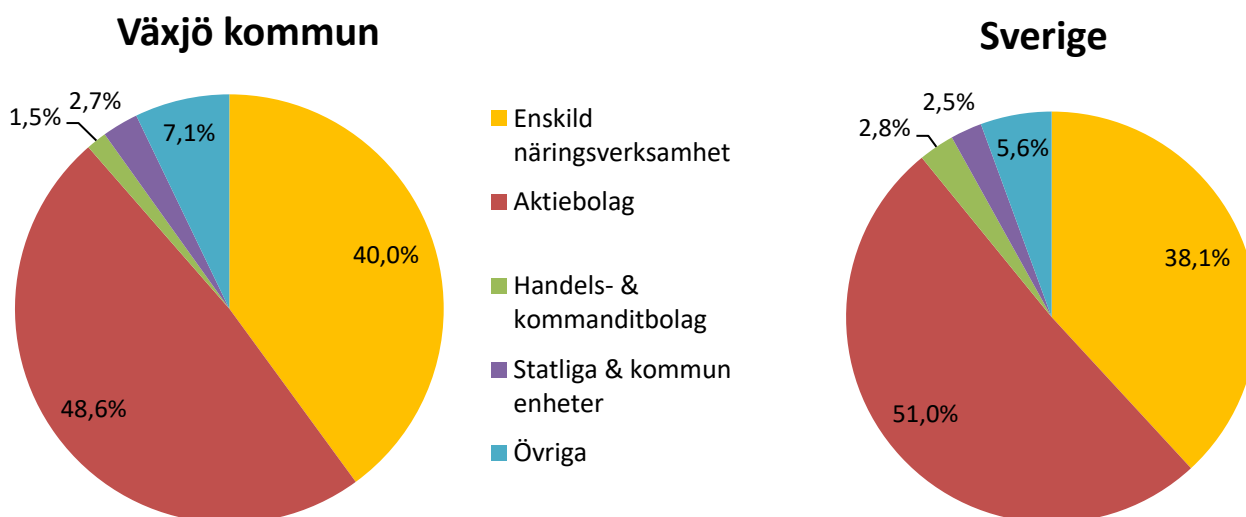


Växjö kommun har ungefär samma värden som riket. Soloföretagen utgör drygt 2/3 av företagen och de större arbetsställena > 20 anställda utgör 4,6 %.

## Alla arbetsställen - fördelning juridisk form 2023

Juridisk form	Antal
Aktiebolag	5325
Bank AB, Spar- och Föreningsbank, Kreditkassor, Hypoteksföreningar	4
Bostadsrättsföreningar	399
Ekonomiska föreningar	76
Enkla bolag, partsrederier, gruvbolag	96
Enskild näringsverksamhet	4377
Försäkringsbolag	7
Handels- och kommanditbolag	169
Registrerade trossamfund	29
Statliga och kommunala enheter samt organisationer	299
Stiftelser	13
Värdepappersfond	0
Övriga juridiska former	159
Uppgift saknas	0

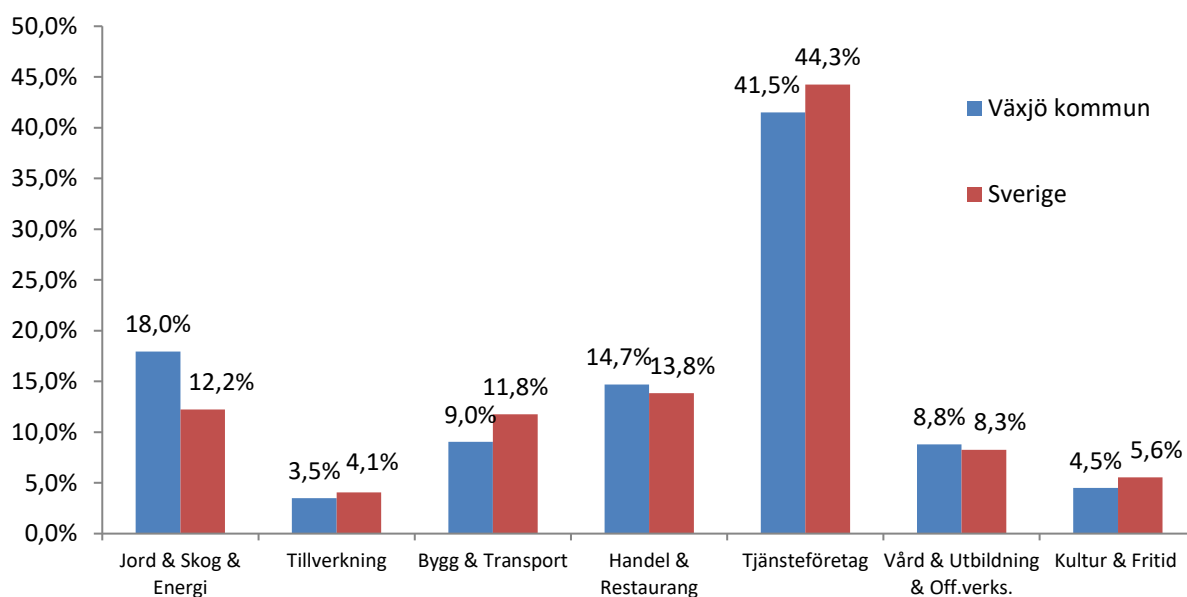
Förenklat diagram över de juridiska formerna i Växjö kommun, jämförelse med riket.



Växjö kommun ligger nära rikssnittet för de olika juridiska formerna. 40,0 % är enskilda firmor, 48,6 % aktiebolag och resterande former 11,4 % i kommunen.

## Alla arbetsställen – branschfördelning

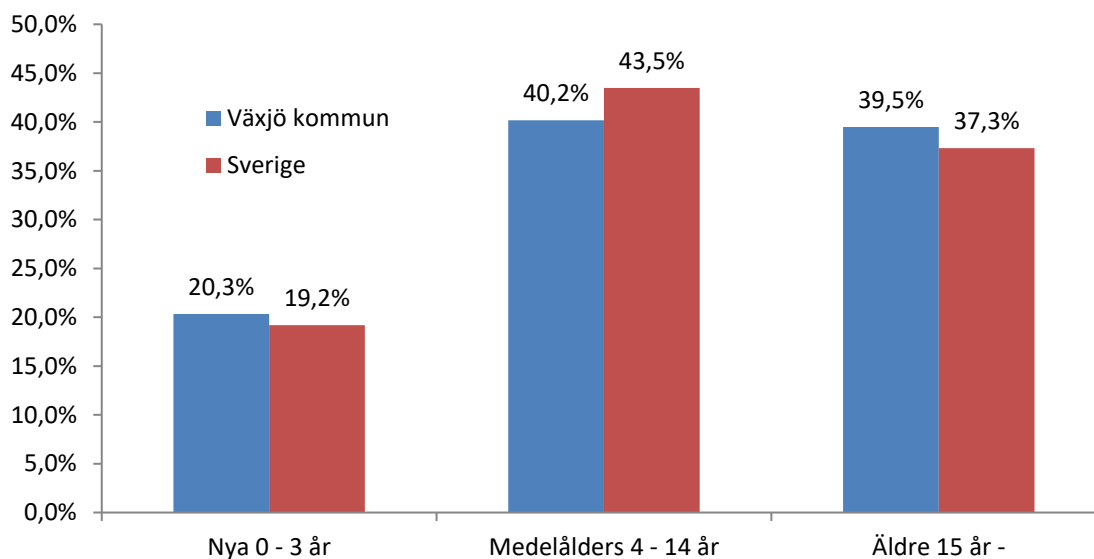
Både huvudkontor och filialer, alla juridiska former.



Kommunen följer riksnittet rätt väl inom de flesta branscherna med undantaget Jord & Skog & Energi där man ligger 5,8 % över riket i sin helhet. Bygg & Transport (-2,8 %) samt Tjänsteföretag (-2,8 %) är något lägre än riket.

## Alla företag - åldersfördelning

Företag med huvudkontor i Växjö kommun, jämförelse med riket.

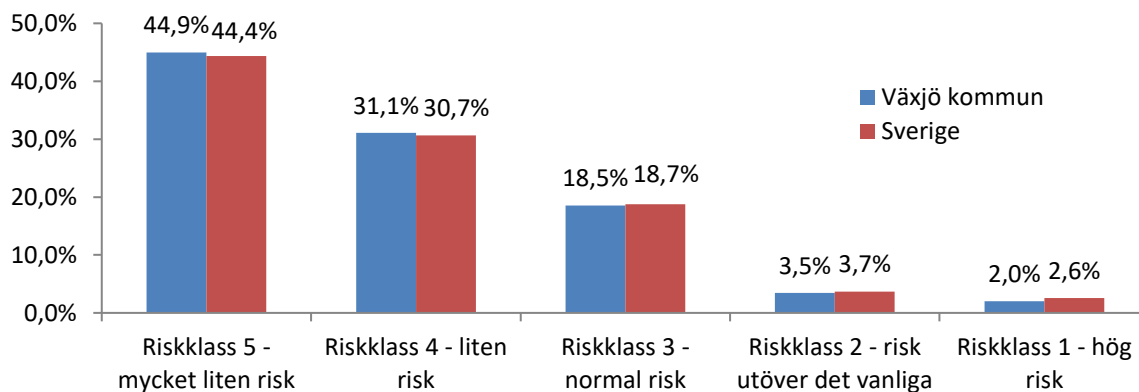


Växjö kommun har relativt lika siffror som riket, man har dock något större andel nya samt äldre företag kontra "medelålders" företag.



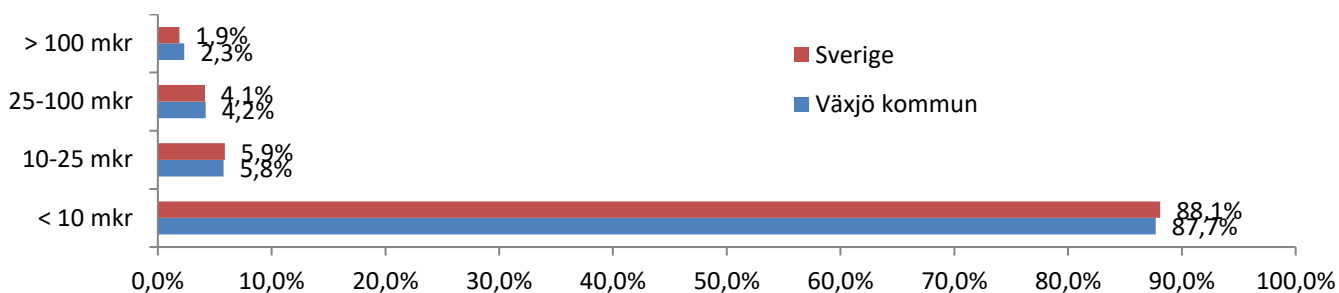
## Alla aktiebolag - riskklassfördelning

Aktiebolag med hk i Växjö kommun, jämförelse med riket.



Störst skillnad syns inom riskklass 5 där kommunen har 0,5 procentenheter högre andel jämfört med riket. 94,5 % av företagen har en god kreditvärdighet riskklass 3-5 (mindre än 3 % risk att upphöra inom 12 mån).

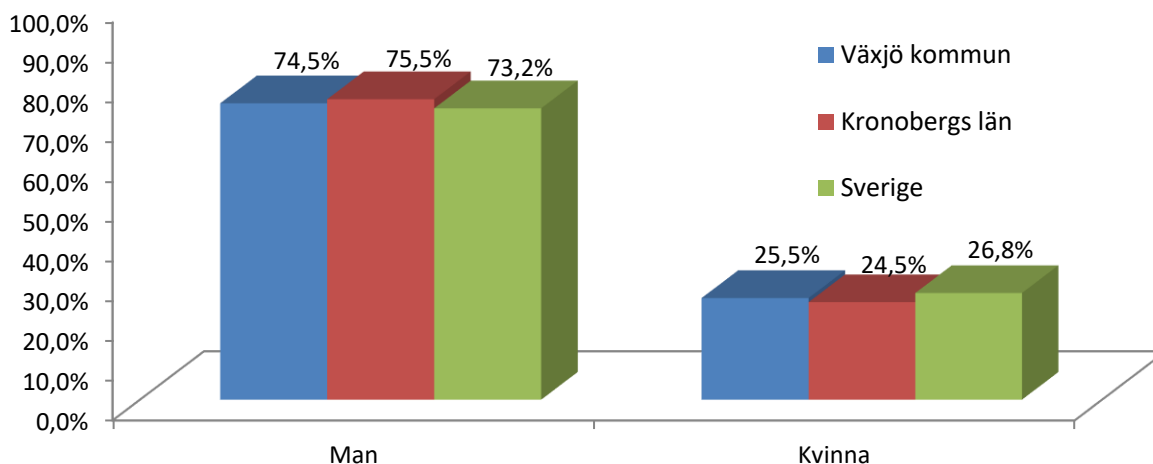
## Alla aktiebolag – nettoomsättning intervall



Flertalet aktiebolag har en årsomsättning under 10 mkr (ca 88 %). Växjö kommun har en något högre siffra vad gäller antalet stora aktiebolag (+0,4 % > 100 mkr) än Sverige som helhet. Dessa är 109 st till antalet.

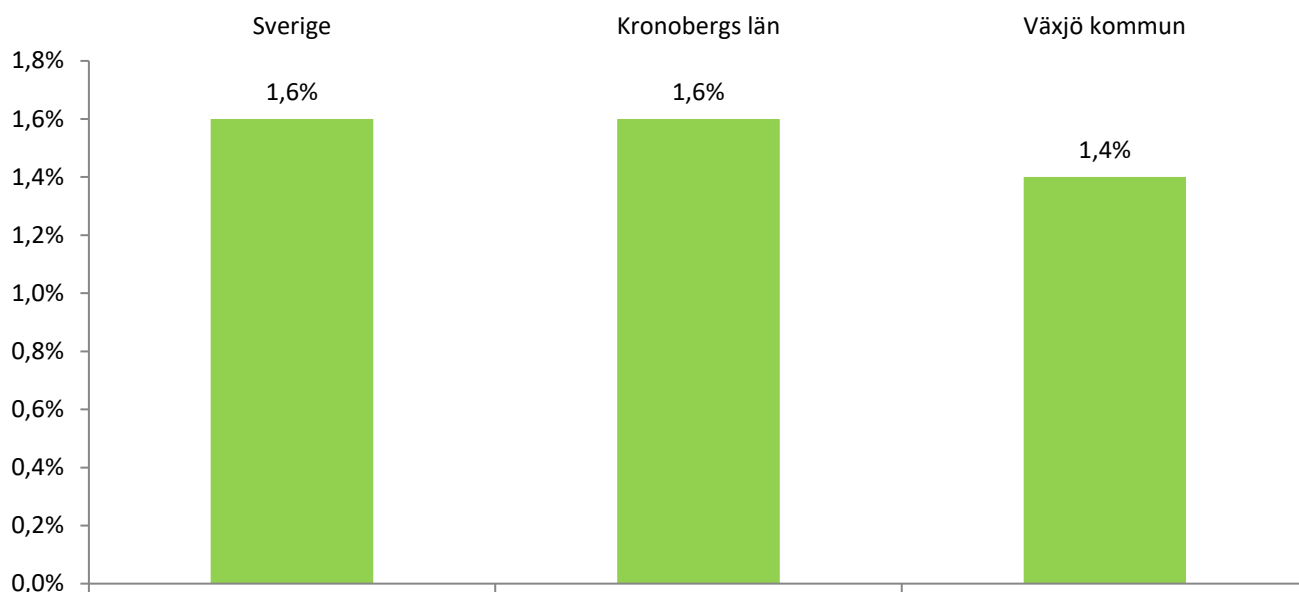
## Alla företag - könsfördelning

Företag med huvudkontor i Växjö kommun, jämförelse med län och rike.



Växjö kommun har något lägre andel kvinnligt drivna företag jämfört med riket, - 1,3 %, och en något högre andel jämfört med länet, +1,0 %. De nystartade företagen visar på en större kvinnlig andel: 29,0 %.

## Alla företag - nettoförändring kommun, län och rike 2023



2023 har inneburit positiv nettoförändring för både Växjö kommun och Kronobergs län. Sverige har totalt ökat med 1,6 % (antal företag) så kommunen ligger strax under rikssnittet.

## Sammanfattning Växjö kommun 2023

- Antal nystartade företag **604** st, tot finns **9 958** st
- **29,0 %** kvinnliga företagsledare nya företag
- Antal konkurser **76** st, ökning **36 %** mot fg år
- Nettoförändring **+1,4 %** mot fg år
- Ökning **137** företag (+781 st -644 st)
- Atea Logistics AB största omsättning bland AB hk (oms 6 802 mkr)
- **5 325** aktiebolag och 4 377 enskilda firmor
- Ca 49 % AB och 40 % enskilda firmor och övriga former 11 %
- Ca 20 % nya företag 0-3 år, 40 % medelålders (4-14 år), 40 % äldre företag
- **94,5 %** av AB har god kreditvärdighet, UC Riskklass 3-5
- **2,3 %** av AB har nettoomsättning > 100 mkr (109 st)
- **25,5 %** av företagen drivs av kvinnor, jfr Sverige 26,8 %