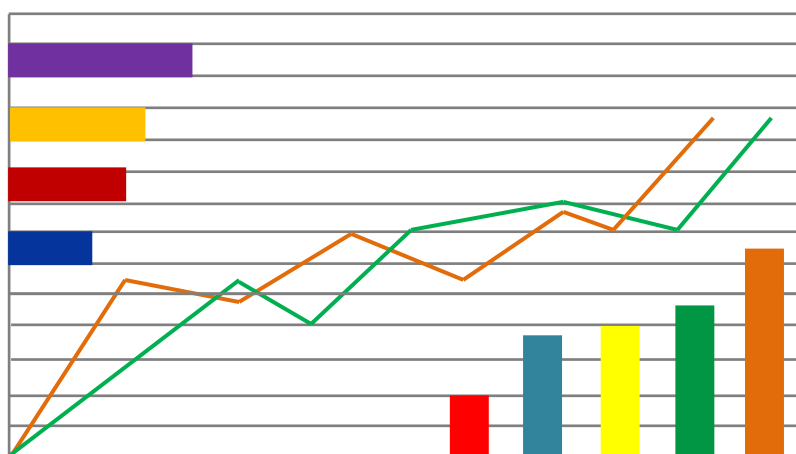


Näringslivsfakta

Växjö kommun

2022



konsultrapport av

 **improvera**

- agentur UC Affärsinformation AB -
för UC Selekt-kund Växjö kommun

Innehållsförteckning

Sida 1

Försättsblad

Sida 2

Nystartade företag

Branschfördelning

Sida 3

Könsfördelning VD/ansvarig

Månadsfördelning

Årsfördelning 2017-2022

Sida 4

Nettotillväxt

Ökning och minskning företag

Sida 5

Alla företag och arbetsställen

Största AB

Fördelning storleksklass/arbetsställe

Sida 6

Fördelning bolagsformer

Sida 7

Branschfördelning

Åldersfördelning (nya, medelålders och äldre företag)

Sida 8

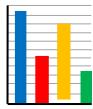
Fördelning UC Riskklass och Nettomsättning AB

Könsfördelning kvinnlig/manlig VD

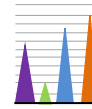
Sida 9

Nettotillväxt kommuner i Kronobergs län

Sammanfattning Växjö kommun



Näringslivsfakta - Växjö kommun



januari – december 2022

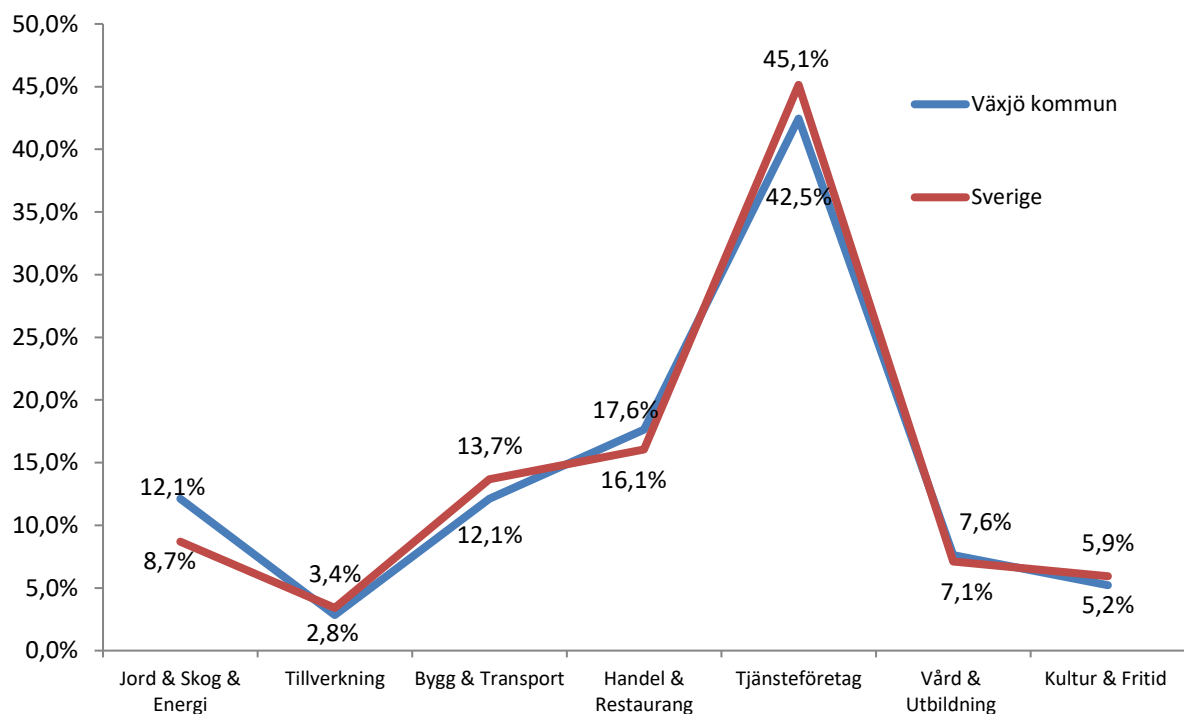
Information om kommunens 9 821 företag* och 10 869 arbetsställen**

* **Företag:** inkluderar juridiska formerna aktiebolag (AB), handels & kommanditbolag (HKB); enskild näringsverksamhet (EN), ekonomiska föreningar (EF) samt banker och försäkringsbolag. Huvudkontor+filialer.

** **Arbetsställen:** inkluderar ovanstående juridiska former samt ideella föreningar >1 anställda, bostadsrättsföreningar, stat & kommun, organisationer, stiftelser samt andra juridiska former. Huvudkontor+filialer.

Nystartade företag – branschfördelning

Det har startats 669 företag i Växjö kommun under 2022. Nedan ses en branschfördelning.

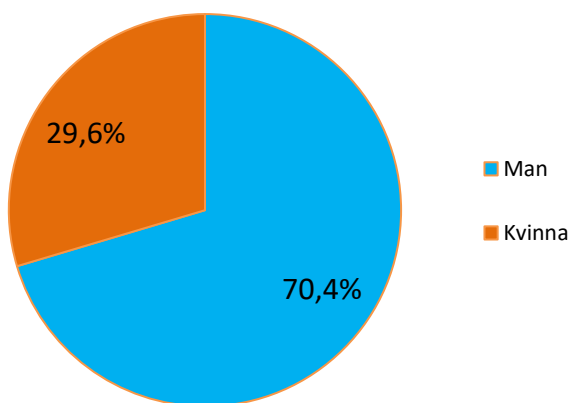


Största skillnaden mot riket vad gäller nystartade företag finns inom Jord & Skog & Energi där Växjö kommun överstiger riksnittet med 3,4 %.

Den största sektorn **Tjänsteföretag** innefattar företag som erbjuder tjänster inom bl a IT, ekonomi, reklam, juridik, försäkring, uthyrning av fastigheter och maskiner, resor, städning, kropps- och hårvård.

Nystartade företag – fördelning kön, månad, år

Fördelning i kvinnlig/manlig VD, kontaktperson eller innehavare för nystartade företag.

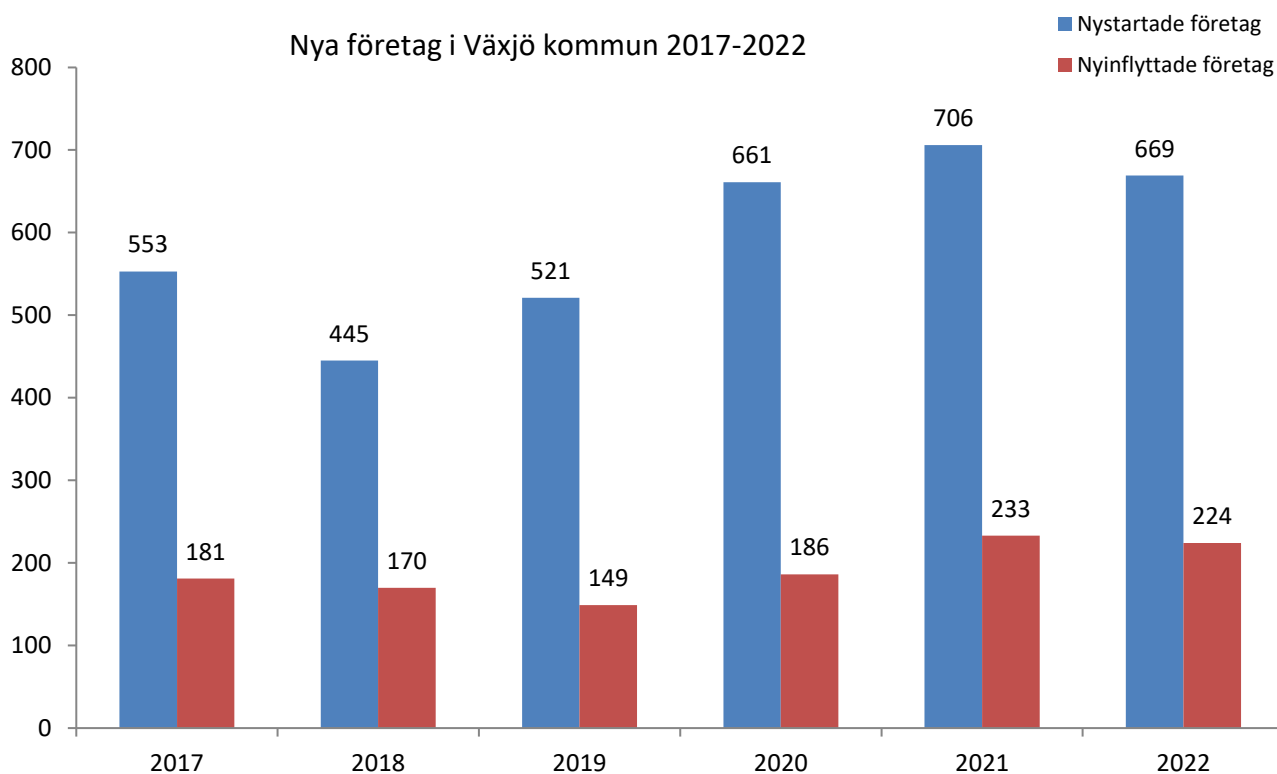


Växjö kommun har 3,9 % lägre andel kvinnliga företagsledare bland nya företag än riksnittet som är på 33,5 %.

Antal startade företag/månad under 2022. Totalt 669 företag.

Månad	Antal
Januari	55
Februari	69
Mars	70
April	63
Maj	52
Juni	52
Juli	39
Augusti	65
September	55
Oktober	61
November	49
December	39

Nya företag i Växjö kommun 2017-2022



Antalet nya företag i Växjö kommun minskade något under 2022 vilket är en trend i de flesta kommunerna. I Sverige totalt minskade nyföretagandet med 7 % under 2022 vilket säkerligen beror på utmaningar som inflation, räntehöjningar och olika krigseffekter precis efter en påfrestande pandemi.

Nettoförändring Växjö kommun 2022

Ökning och minskning antal företag

Antal 31 dec 2021 9 621 st
Antal 31 dec 2022 **9 821 st**

Jan-dec 2022:

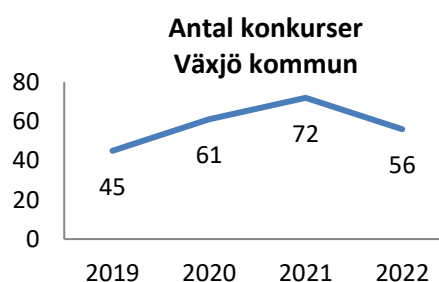
Nystartade företag 669 st
Nyinflyttade 224 st
Total ökning 893 st

Upphörda* -285 st
Konkurser -56 st
Utflyttade -352 st
Total minskning -693 st

Förändring antal företag 2021-2022 **+200 st**
Nettoförändring **+2,1 %**

Enligt **konkursstatistik från UC** var antalet konkurser 72 st 2021 och 56 st 2022. Minskningen är därmed 22 % i kommunen.

För Sverige som helhet har ökningen varit 9 % på helåret och än mer sista halvåret. Totalt har ca 6500 företag gått i konkurs 2022 jämfört med ca 6000 företag 2021.



Nettoförändring:

2014: +1,9 % (+163 st)
2015: +3,7 % (+321 st)
2016: +1,1 % (+94 st)
2017: +1,7 % (+121 st)
2018: -0,5 % (-51 st)
2019: +1,4 % (+123 st)
2020: +2,7 % (+250 st)
2021: +2,4 % (+228 st)
2022: +2,1 % (+200 st)

Upphörda*:

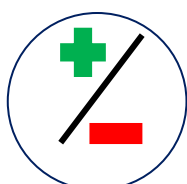
Avregistrerade, inaktiva, fusion, likvidation, överförda, kommission



893 företag har tillkommit (nystartade och nyinflyttade)



693 företag har försvunnit (upphörda och utflyttade)



Totalt har det skett en ökning med 200 företag vilket ger en nettoförändring med **+2,1 %** för Växjö kommun 2022 vad gäller antalet företag (ifjol +2,4 %).

Alla företag – största AB

Aktiebolag med huvudkontor i Växjö kommun, 10-i-topplista.

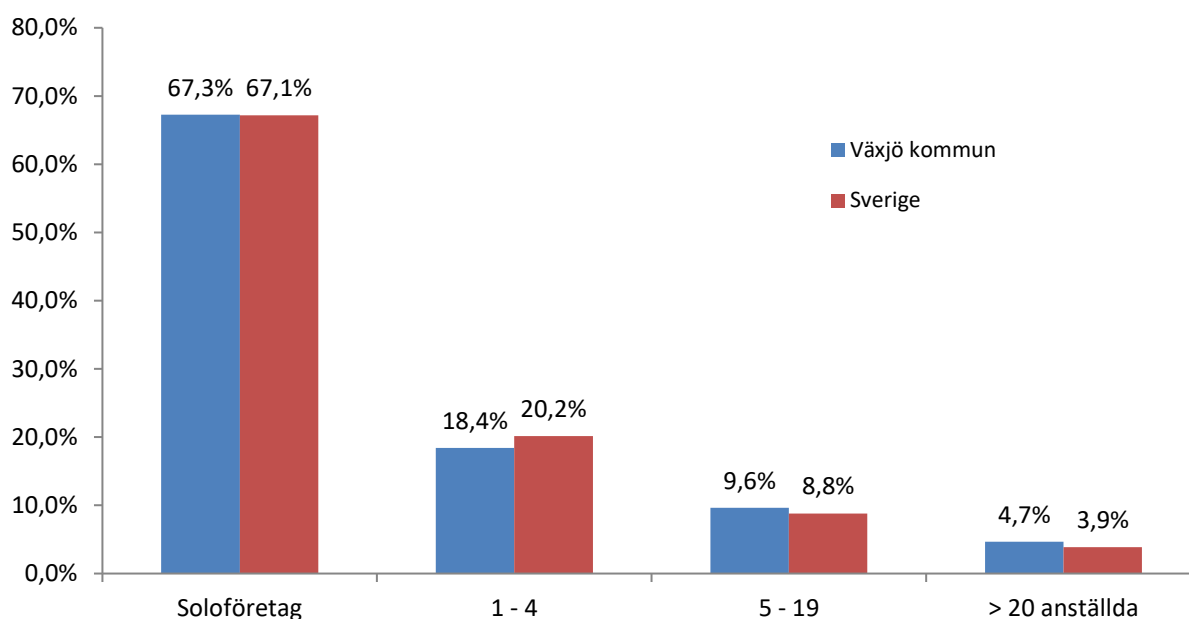
Rangordnas efter nettoomsättning enligt senaste bokslut.

Se även omsättningsförändring mot fg bokslut.

Företagsnamn	Oms. (tkr)	Ökning oms. %	Anställda (hk+filialer)	Ort
Atea Logistics AB	6802243	1	227	Växjö
Rejlers Sverige AB	1362786	13	964	Växjö
Abetong AB	1302202	2	501	Växjö
IV Produkt Aktiebolag	1174593	11	293	Växjö
Foxway Finance AB	1122102	50	5	Växjö
Outnorth AB	1073830	2	126	Växjö
Foxway AB	992244	18	151	Växjö
Alwex Transport AB	935463	2	87	Växjö
Visma Spcs AB	935024	8	498	Växjö
Micropower Sweden AB	881642	54	230	Växjö

Utöver dessa företag med huvudkontor i kommunen finns det stora filialer, bl a: Volvo Construction Equipment AB, Braås (500-999 anställda och hk i Eskilstuna), Combitech AB (200-499 anställda och hk i Linköping), Samhall AB, Växjö (200-499 anställda och hk i Stockholm) och Olivia Assistans (200-499 anställda och hk i Danderyd). Om man ser till ekonomiska föreningar så finns giganten Södra Skogsägarna (200-499 anställda på Växjökontoret och omsättning över 10 Mkr).

Alla arbetsställen – fördelning antal anställda

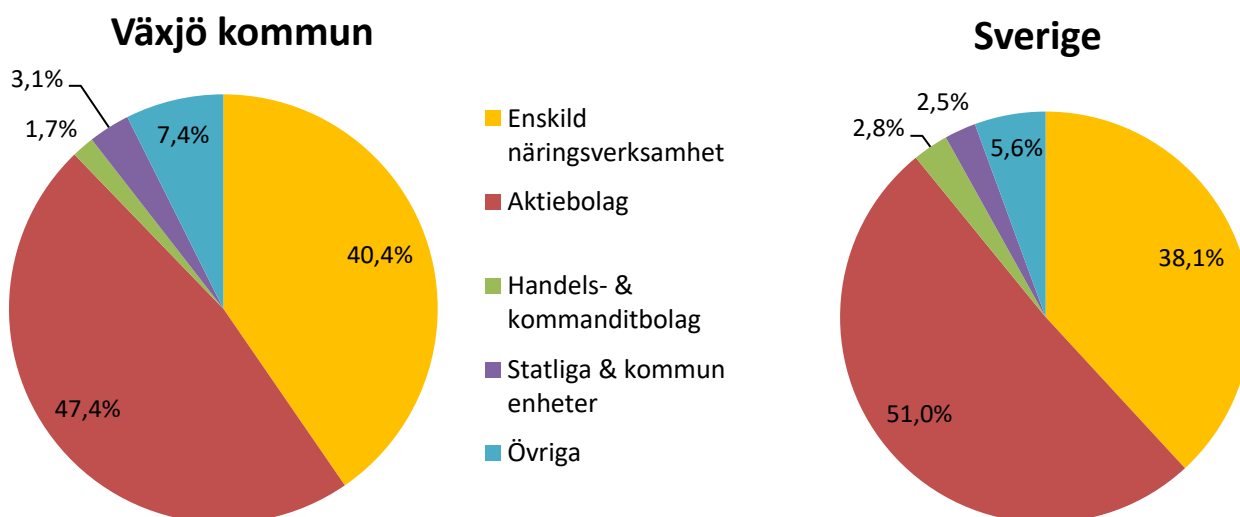


Växjö kommun har ungefär samma värden som riket. Soloföretagen utgör drygt 2/3 av företagen och de större arbetsställena > 20 anställda utgör 4,7 %.

Alla arbetsställen - fördelning juridisk form 2022

Juridisk form	Antal
Aktiebolag	5152
Bank AB, Spar- och Föreningsbank, Kreditkassor, Hypoteksföreningar	4
Bostadsrättsföreningar	406
Ekonomiska föreningar	77
Enkla bolag, partsrederier, gruvbolag	100
Enskild näringsverksamhet	4395
Försäkringsbolag	8
Handels- och kommanditbolag	185
Registrerade trossamfund	30
Statliga och kommunala enheter samt organisationer	340
Stiftelser	14
Värdepappersfond	0
Övriga juridiska former	158
Uppgift saknas	0

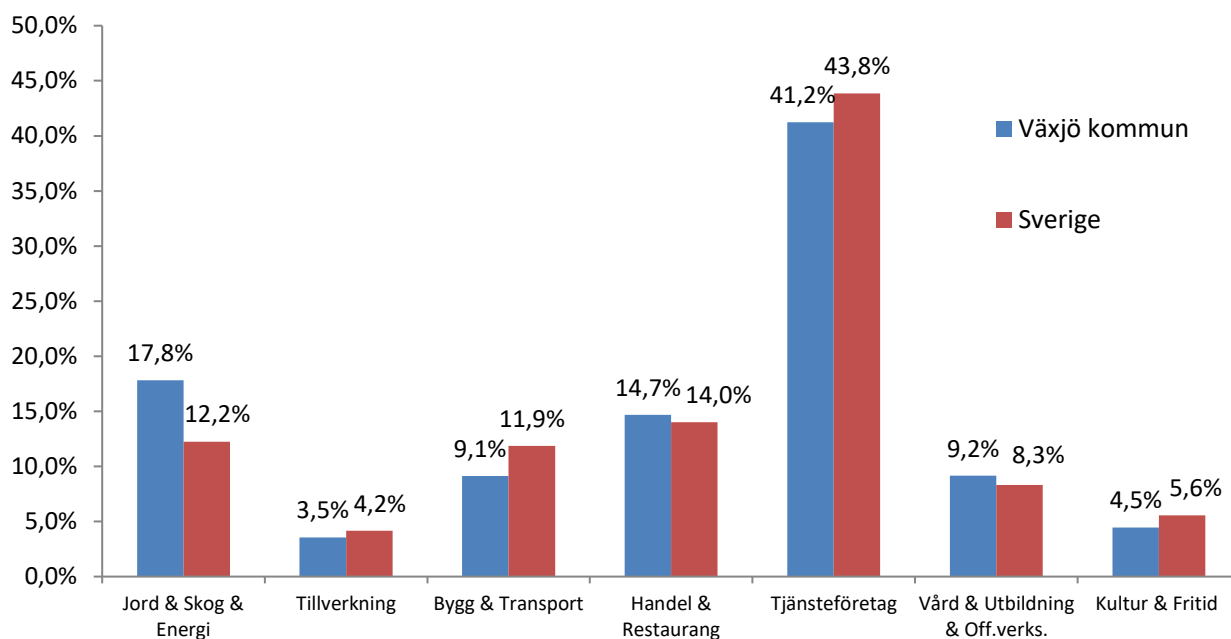
Förenklat diagram över de juridiska formerna i Växjö kommun, jämförelse med riket.



Växjö kommun ligger nära rikssnittet för de olika juridiska formerna. 40,4 % är enskilda firmor, 47,4 % aktiebolag och resterande former 12,2 % i kommunen.

Alla arbetsställen – branschfördelning

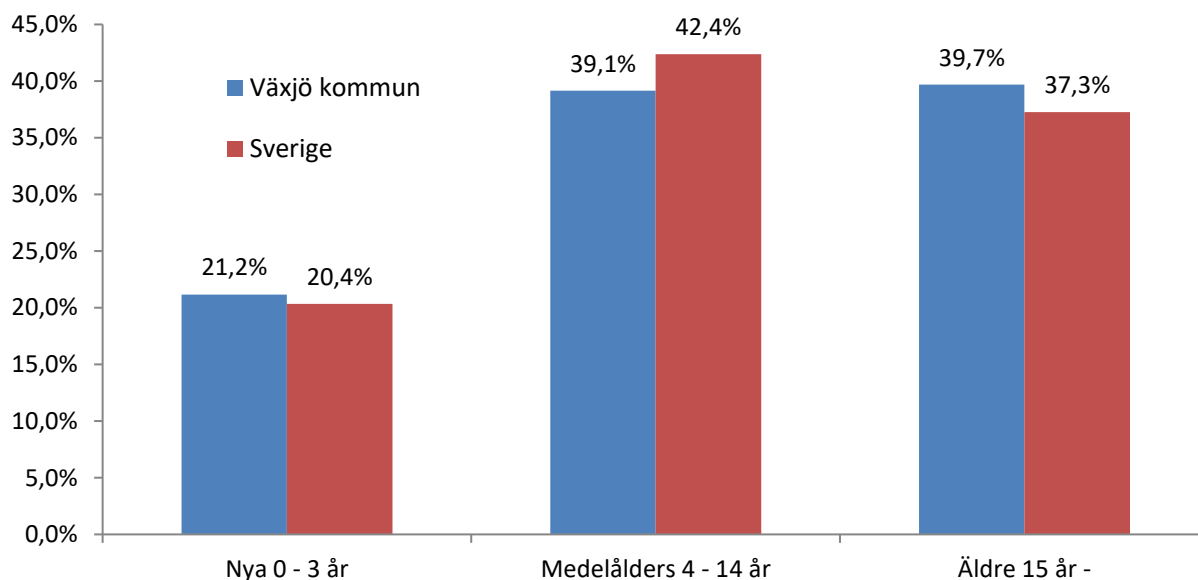
Både huvudkontor och filialer, alla juridiska former.



Kommunen följer riksnittet rätt väl inom de flesta branscherna med undantaget Jord & Skog & Energi där man ligger 5,6 % över riket i sin helhet. Bygg & Transport (-2,8 %) samt Tjänsteföretag (-2,6 %) är något lägre än riket.

Alla företag - åldersfördelning

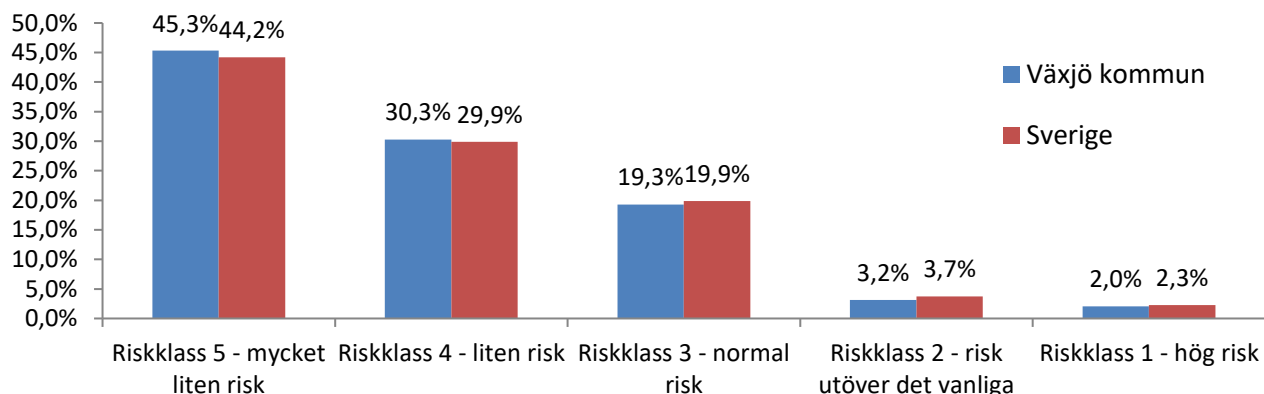
Företag med huvudkontor i Växjö kommun, jämförelse med riket.



Växjö kommun har relativt lika siffror som riket, man har dock något större andel äldre företag kontra "medelålders" företag.

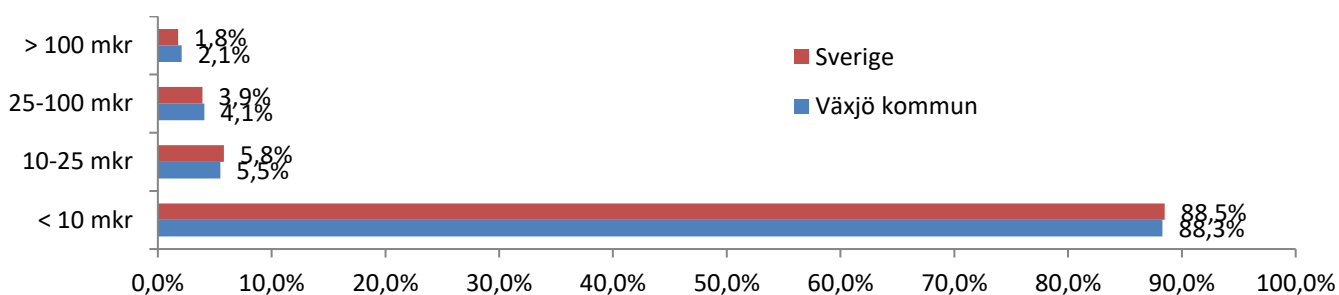
Alla aktiebolag - riskklassfördelning

Aktiebolag med hk i Växjö kommun, jämförelse med riket.



Störst skillnad syns inom riskklass 5 där kommunen har 1,1 procentenheter högre andel jämfört med riket. 94,8 % av företagen har en god kreditvärdighet riskklass 3-5 (mindre än 3 % risk att upphöra inom 12 mån).

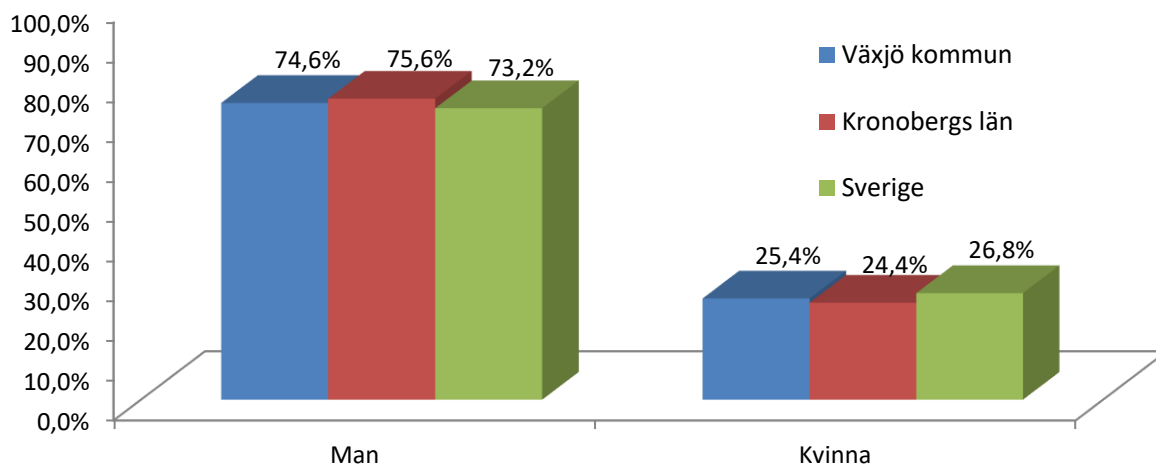
Alla aktiebolag – nettoomsättning intervall



Flertalet aktiebolag har en årsomsättning under 10 mkr (ca 88 %). Växjö kommun har en något högre siffra vad gäller antalet stora aktiebolag (+0,3 % > 100 mkr) än Sverige som helhet. Dessa är 95 st till antalet.

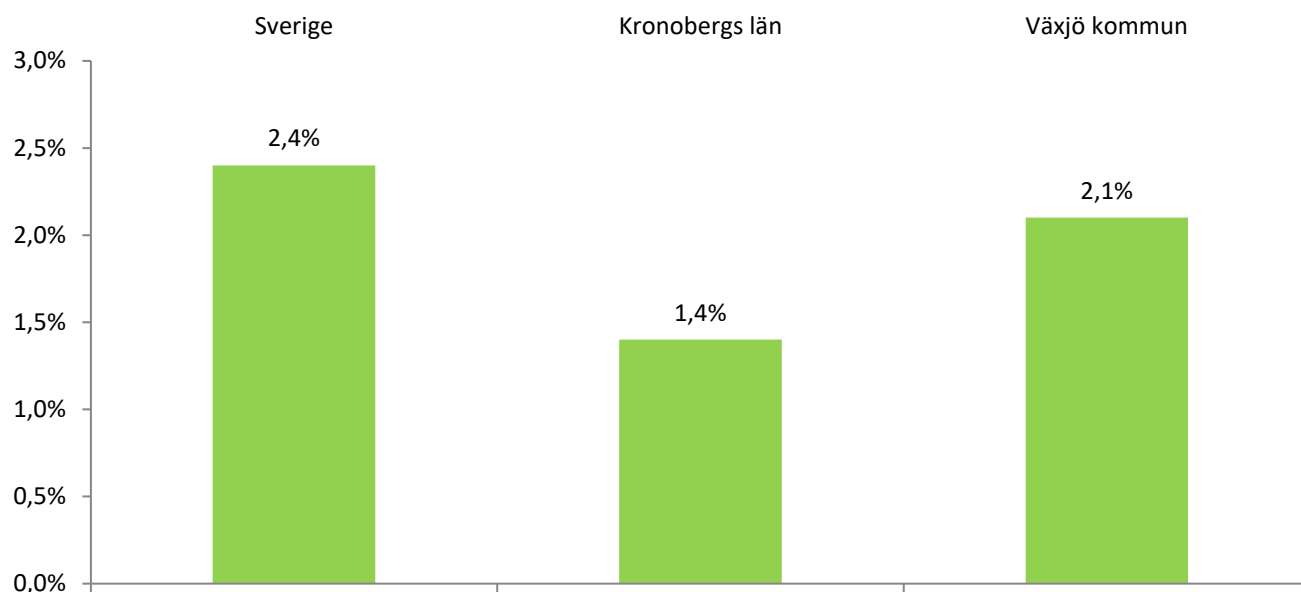
Alla företag - könsfördelning

Företag med huvudkontor i Växjö kommun, jämförelse med län och rike.



Växjö kommun har något lägre andel kvinnligt drivna företag jämfört med riket, - 1,4 %, och en något högre andel jämfört med länet, +1,0 %. De nystartade företagen visar på en större kvinnlig andel: 29,6 %.

Alla företag - nettoförändring kommun, län och rike 2022



2022 har inneburit positiv nettoförändring för både Växjö kommun och Kronobergs län. Sverige har totalt ökat med 2,4 % (antal företag) så kommunen ligger strax under rikssnittet.

Sammanfattning Växjö kommun 2022

- Antal nystartade företag **669** st, tot finns **9 821** st
- **29,6 %** kvinnliga företagsledare nya företag
- Antal konkurser **56** st, minskning **22 %** mot fg år
- Nettoförändring **+2,1 %** mot fg år
- Ökning **200** företag (+893 st -693 st)
- Atea Logistics AB största omsättning bland AB hk (oms 6 802 mkr)
- **5 152** aktiebolag och 4 395 enskilda firmor
- 48 % AB och 40 % enskilda firmor och övriga former 12 %
- 21 % nya företag 0-3 år, 39 % medelålders (4-14 år), 40 % äldre företag
- **94,8 %** av AB har god kreditvärdighet, UC Riskklass 3-5
- **2,1 %** av AB har nettoomsättning > 100 mkr (95 st)
- **25,4 %** av företagen drivs av kvinnor, jfr Sverige 26,8 %